

FICHA TÉCNICA ESPECTÁCULO "UN DÍA"

DURACIÓN

30 minutos

1 función, 2 sesiones de 30 min con un descanso de una hora

ESPACIO ESCÉNICO

Espacio de 10 x 7

espacio escénico de 6x5

espacio ideal con público 10x7

Espacio con capacidad para aproximadamente 80 sentados

Montaje: 3 horas

PERSONAL DE LA COMPAÑÍA

Una bailarina

Un técnico

Dirección artística o producción

ILUMINACIÓN:

1 Par 64 N°2

12 PC 1 Kw.

4 recortes 25/50 ° 1 Kw.

24 canales de dimmer de 2KW

Mesa de luces programable

Adjuntamos plano de luces con filtros

SONIDO:

1 mesa de mezclas

P.A. con potencia suficiente para la sala

2 Monitores repartidos en 2 puntos del escenario

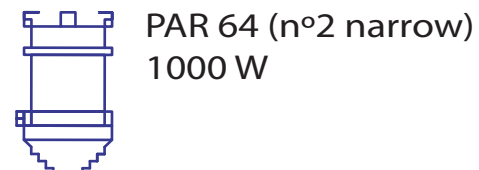
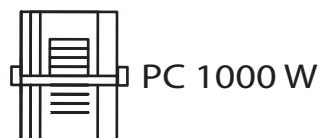
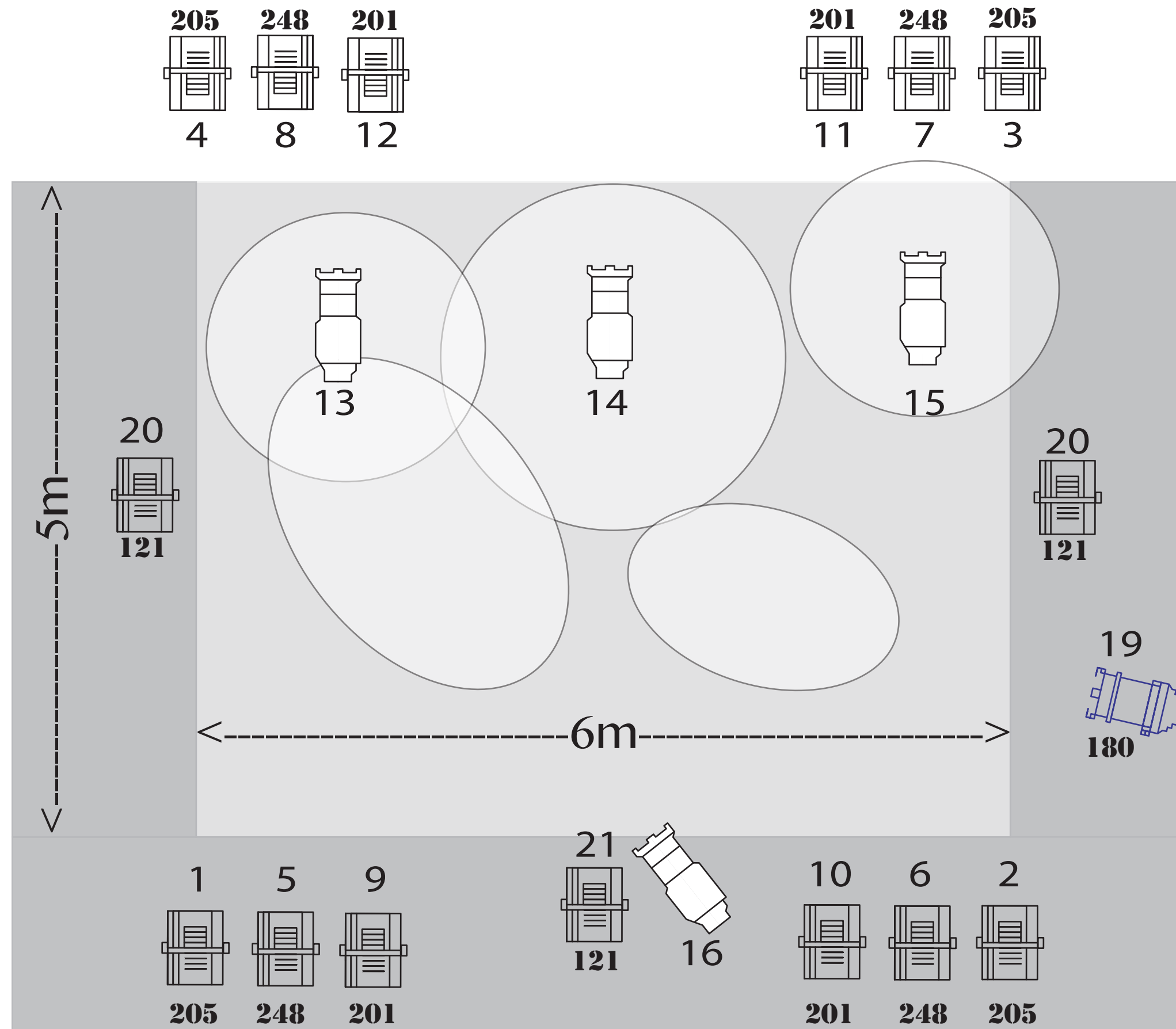
Etapas de potencia y cableado necesario

NECESIDADES DE LA COMPAÑÍA

Una persona de carga y descarga

Camerino y aguas

PLANO DE LUCES - STAGE PLOT "UN DIA" - Roseland Musical - 04/2017



201 LEE color number

20 channel number

Césped sintético

Moqueta para público